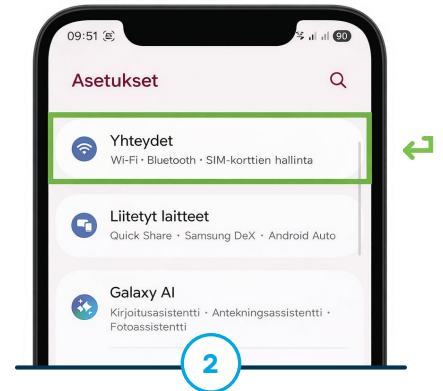




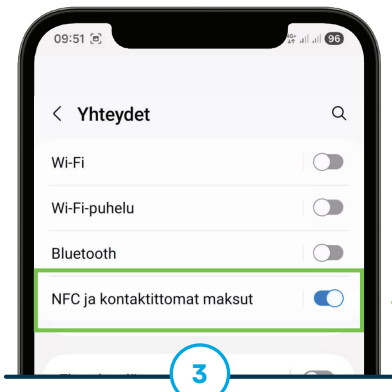
Asenna uusi **FreeStyle Libre 3 Plus** sensori ja yhdistä Tandem t:slim -mobiilisovellus Tandem t:slim X2 -insuliinipumppuun ennen kuin aloitat nämä vaiheet.



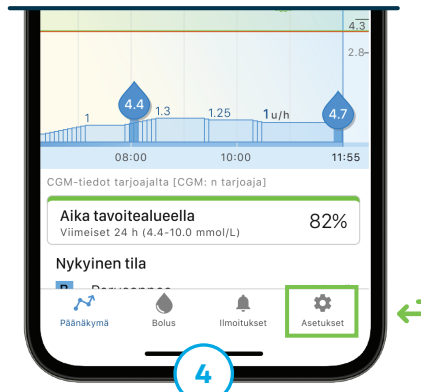
iOS-käyttäjä, siirry vaiheeseen 4. Android-käyttäjä, klikkaa **ASETUKSET** älypuhelimesi aloitusnäytöltä.



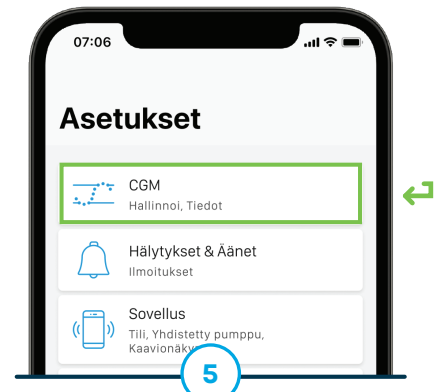
Klikkaa **Yhteydet** jatkaaksesi.



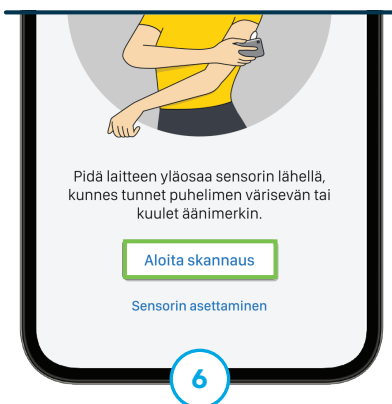
Varmista, että **NFC ja kontaktittomat maksut** on aktivoitu.



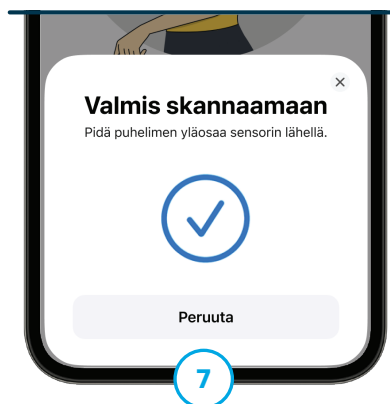
Klikkaa **ASETUKSET** Tandem t:slim -mobiilisovelluksen navigointipalkissa.



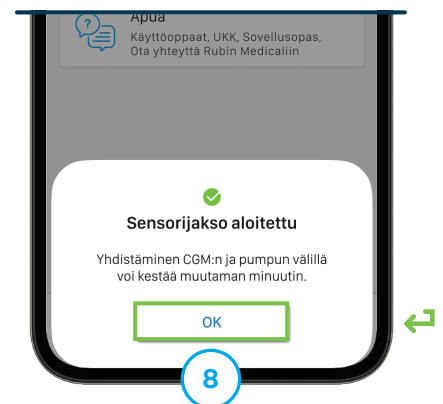
Klikkaa **CGM** ja sitten **FreeStyle Libre 3 Plus** jatkaaksesi.



Android-käyttäjä, siirry seuraavaan vaiheeseen. iOS-käyttäjä, klikkaa **Aloita skannaus** jatkaaksesi



Pidä älypuhelimien yläosa (iOS) tai takapuoli (Android) sensorin lähellä, kunnes se värisee tai ääni kuuluu.



Näyttö **Sensorijakso aloitettu** näkyy. Klikkaa **OK**.

## Aloita sensorijakso (jatkuu)



CGM-trendikäyrä ja kuvake yhden tunnin sensorin käynnistymisen laskennasta näkyvät.



Kuvake täyttyy ajan myötä näyttämään, kuinka paljon aikaa on jäljellä.



Kun käynnistys on valmis, uusi sensorijakso alkaa.





## Sensorin automaattinen pysäytys

FreeStyle Libre 3 Plus -sensori on tarkoitettu käytettäväksi jopa 15 päivää. Näyttö **Sensori vanhentuu pian** näkyy pumpussa ilmoittaakseen käyttäjälle, kuinka paljon aikaa on jäljellä jatkuvan glukoosimittauksen (CGM) sensorijakson loppumiseen.

Käyttäjällä on mahdollisuus pysäyttää sensorijakso manuaalisesti ennen sen päättymistä tai antaa sensorin sammuttaa itsensä automaattisesti.



## Manuaalinen pysäytys



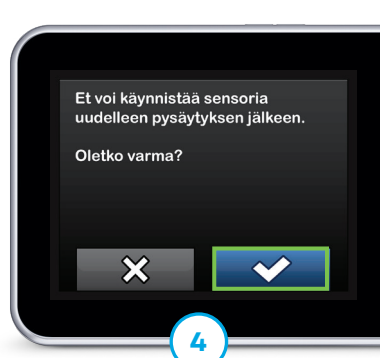
Paina **ASETUKSET** aloitusnäytössä. Paina alaspäin-nuolta ja sitten **Oma CGM**.



Paina **PYSÄYTÄ SENSORI**.



Paina  vahvistaaksesi, että haluat pysäyttää meneillään olevan sensorijakson.



Paina  vahvistaaksesi, että sensorijaksoa ei voi käynnistää uudelleen.



Aloituspäätöksessä näkyy sensorin vaihtokuvake.

## Jäljellä oleva sensoriaika

Milloin tahansa sensorijakson aikana voit tarkistaa, milloin sensorijakso alkoi ja kuinka paljon aikaa on jäljellä. Paina aloitusnäytön insuliinitason kuvaketta (säiliökuvake) ja sitten alaspäin-nuolta kaksi kertaa.

Voit myös nähdä jäljellä olevan ajan nykyisestä sensorijaksosta sekä mahdolliset varoitukset sensorin vaihdosta pian Tandem t:slim - mobiilisovelluksessa.



Vieraile osoitteessa [rubinmedical.fi](https://rubinmedical.fi) saadaksesi lisätietoja.

**Tämä on lyhennetty ohjeistusmateriaali. Vain tietyt vaiheet ja näytöt näkyvät. Lisätietoja varten viittaamme insuliinipumpun käyttöohjeeseen, Tandem t:slim X2.**

**Tärkeää turvallisuustietoa:** Insuliinipumppu Tandem t:slim X2 Control-IQ+ teknologialla on tarkoitettu tyyppin 1 diabeteksen hoitoon 2 vuotta täyttäneille henkilöille. Vieraile [www.tandemdiabetes.com/safetyinfo](https://www.tandemdiabetes.com/safetyinfo) saadaksesi lisää tärkeitä turvallisuustietoja.

**VAROITUS:** Control-IQ+ teknologiaa ei saa käyttää alle 2-vuotiailla tyyppin 1 diabetesta sairastavilla henkilöillä. Control-IQ+ teknologiaa ei myöskään saa käyttää henkilöillä, jotka tarvitsevat vähemmän kuin 5 yksikköä insuliinia päivässä tai jotka painavat alle 9 kilogrammaa, koska nämä ovat minimivaatimukset, jotta Control-IQ+ voi toimia turvallisesti. Vieraile [tandemdiabetes.com/safetyinfo](https://www.tandemdiabetes.com/safetyinfo) saadaksesi lisää tärkeitä turvallisuustietoja.

Tandem t:slim X2 -insuliinipumppu ja Tandem t:slim-mobiilisovellus ovat CE-merkittyjä lääkinällisiä laitteita. CE 2797. Valmistaja: Tandem Diabetes Care, Inc., 11075 Roselle Street, San Diego, CA 92121, USA. [tandemdiabetes.com](https://tandemdiabetes.com)

FreeStyle Libre 3 Plus -sensori on tarkoitettu soluvälineesteen glukoositasojen mittaamiseen diabetesta sairastavilla henkilöillä. FreeStyle Libre 3 Plus -sensori on CE-merkitty lääkinällinen laite. CE 2797. Valmistaja: Abbott Diabetes Care Ltd., Range Road, Witney, Oxon, OX29 0YL, UK.

© 2025 Tandem Diabetes Care, Inc. Kaikki oikeudet pidätetään. Tandem Diabetes Care, Tandem-logot, Control-IQ+, t:slim X2 ja t:slim ovat joko rekisteröityjä tavaramerkkejä tai Tandem Diabetes Care, Inc.:n tavaramerkkejä Yhdysvalloissa ja/tai muissa maissa. Sensorin ulkokuori, FreeStyle, Libre ja niihin liittyvät tavaramerkit ovat Abbottin tavaramerkkejä ja niitä käytetään luvalla. Kaikki muut kolmansien osapuolten tavaramerkit ovat omistajiensa omaisuutta.